

# Demokratieradar

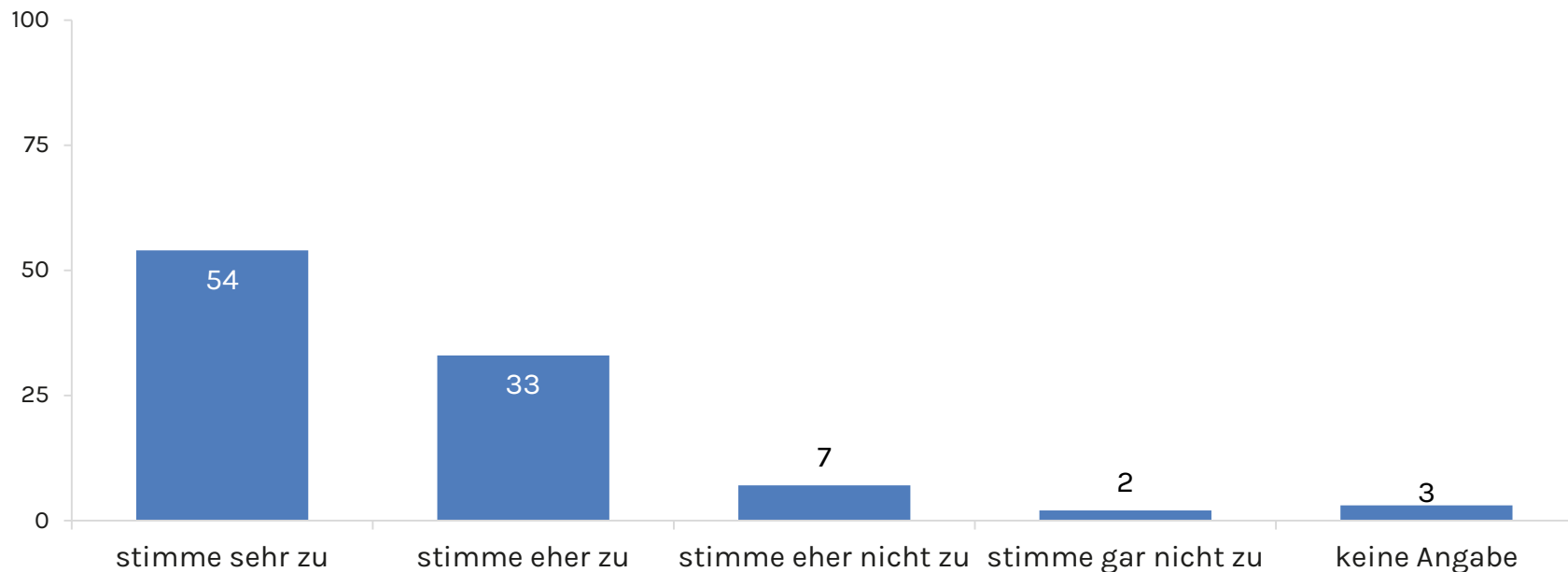
Welle 1: Vertrauen in die Politik

# Das Demokratieradar

---

- neue Studie zu Demokratie und Politik in Österreich
- Themen
  - Demokratie und Politik in Österreich
  - aktuelle Schwerpunktthemen
- Methode: repräsentative Telefon- und Online-Befragung (n~4.500)
- Rhythmus: halbjährlich

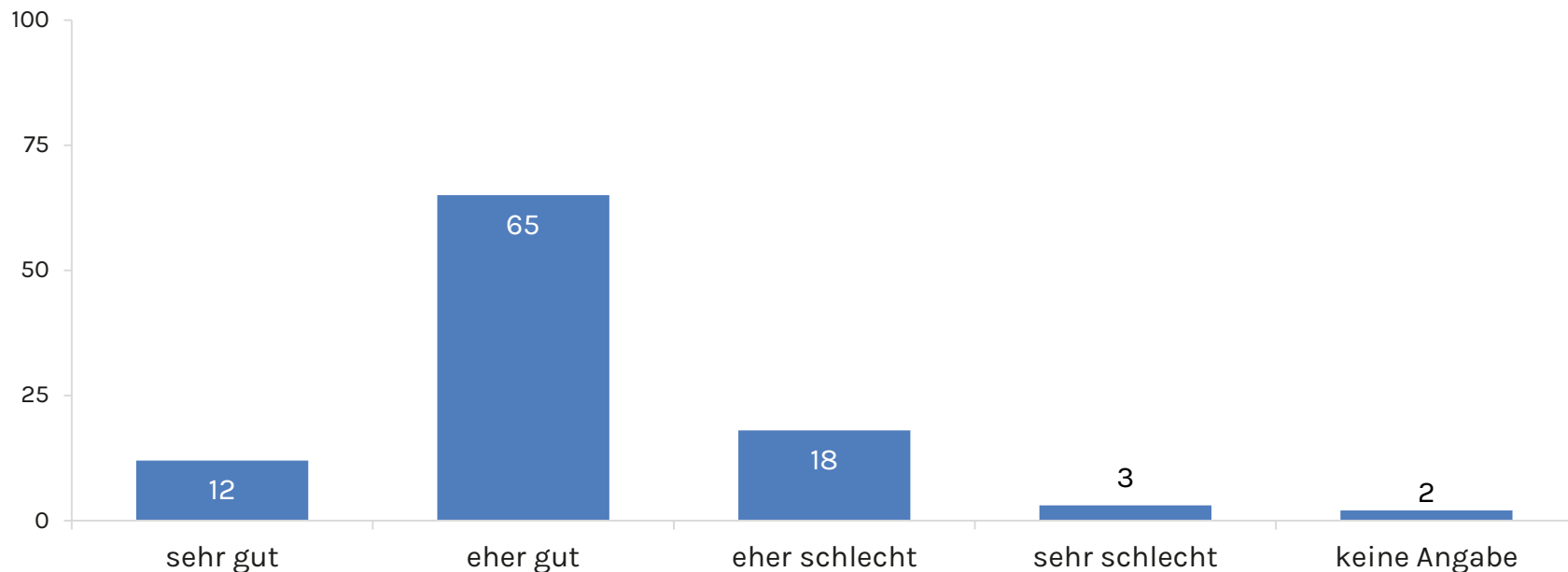
# Demokratie als beste Regierungsform



Stimmen Sie den folgenden Aussagen sehr, eher schon, eher nicht oder gar nicht zu? *Die Demokratie mag Probleme mit sich bringen, ist aber besser als jede andere Regierungsform.*

Angaben in Prozent, n=4.838, max. Schwankungsbreite +/-1,4 Prozentpunkte; Abweichungen von 100=Rundungsfehler

# Demokratie in Österreich funktioniert ...



Funktioniert die Demokratie in Österreich aus Ihrer Sicht alles in allem ...

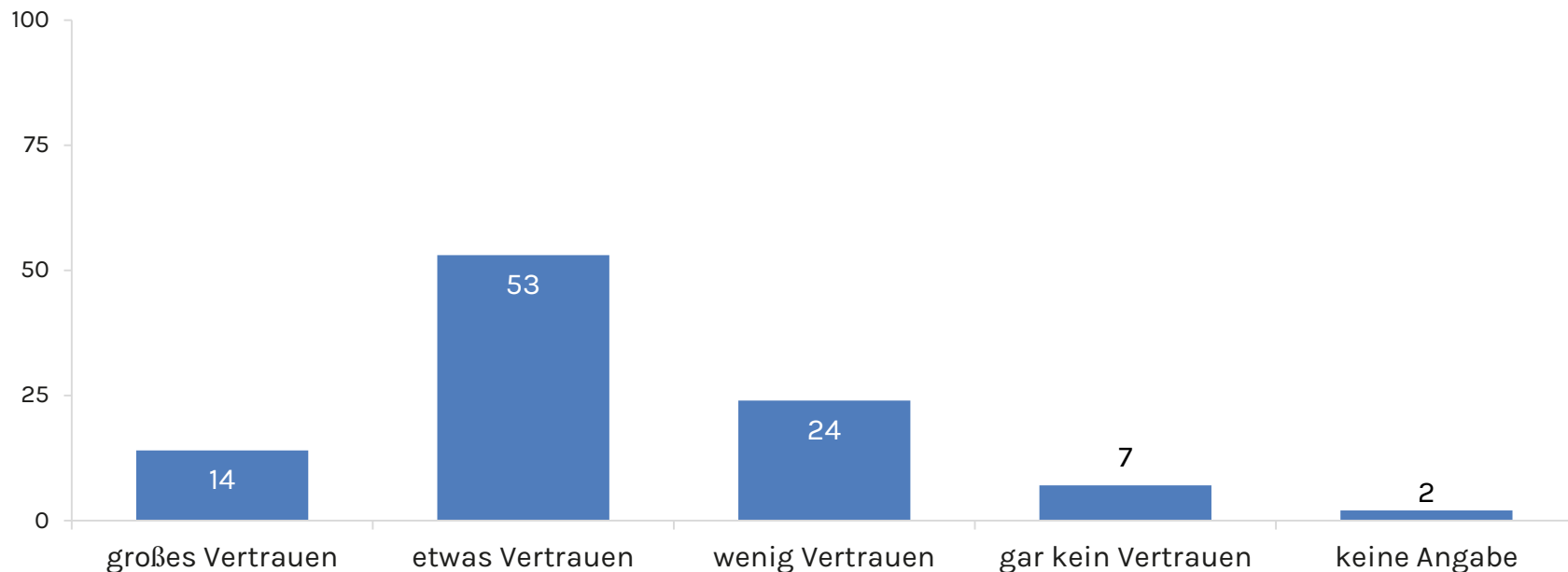
Angaben in Prozent, n=4.838, max. Schwankungsbreite +/-1,4 Prozentpunkte; Abweichungen von 100=Rundungsfehler

# Was heißt es, „zu vertrauen“?

- Abgabe von Kontrolle in bestimmten Bereichen
- Hoffnung auf Wahrung der eigenen Interessen
- Keine Möglichkeiten auf Beeinflussung, Kontrolle oder vollständiges Wissen über Person, der vertraut wird

→ Vertrauen bedeutet Risiko – im Austausch für mehr Möglichkeiten  
(Putnam 1993)

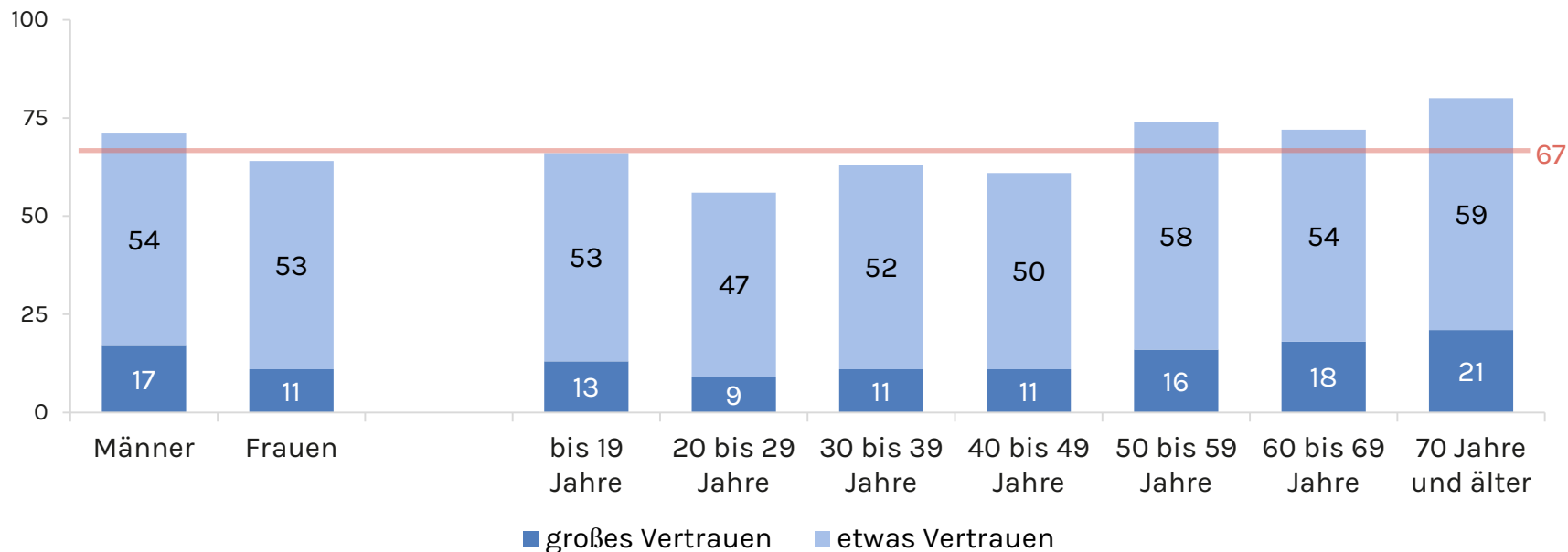
# Vertrauen in die Politik



Wenn man über Politik spricht, dann ja oft auch darüber, ob man Vertrauen in die Politik hat. Haben Sie in die Politik in Österreich alles in allem ...

Angaben in Prozent, n=4.838, max. Schwankungsbreite +/-1,4 Prozentpunkte; Abweichungen von 100=Rundungsfehler

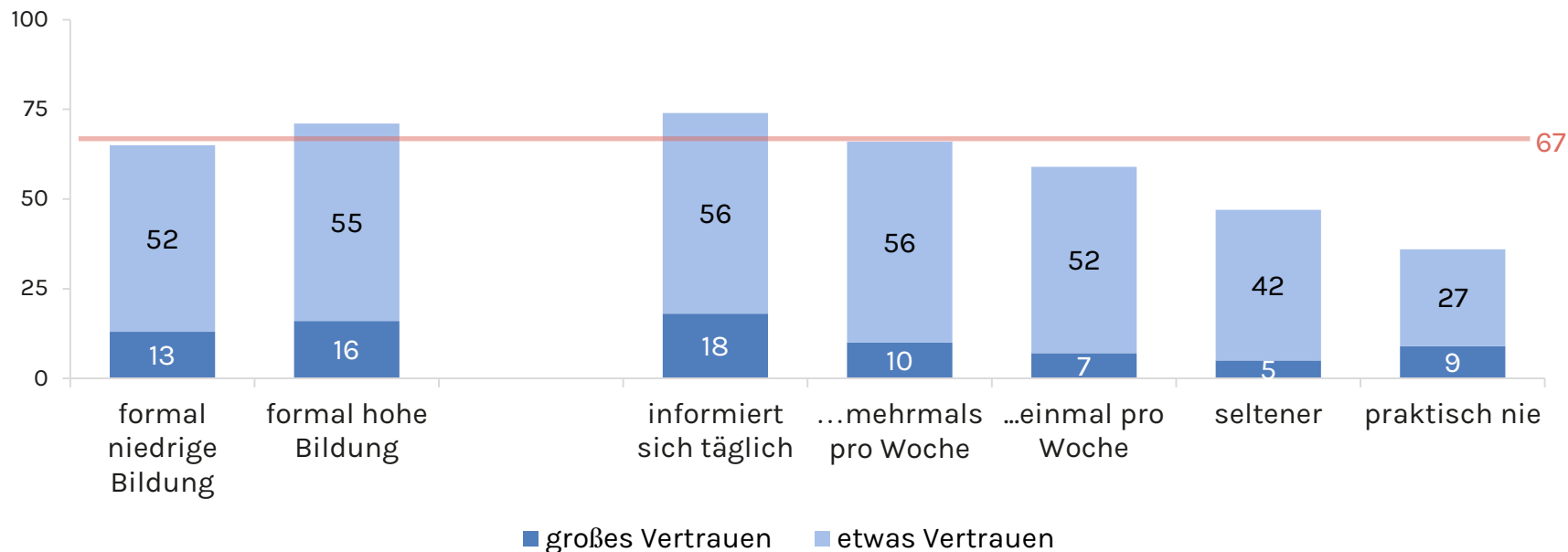
# Wer vertraut der Politik besonders?



Wenn man über Politik spricht, dann ja oft auch darüber, ob man Vertrauen in die Politik hat. Haben Sie in die Politik in Österreich alles in allem... *habe großes/etwas Vertrauen*

Angaben in Prozent, n=4.838, max. Schwankungsbreite +/-1,4 Prozentpunkte; Abweichungen von 100=wenig/kein Vertrauen und keine Angabe

# Wer vertraut der Politik besonders?

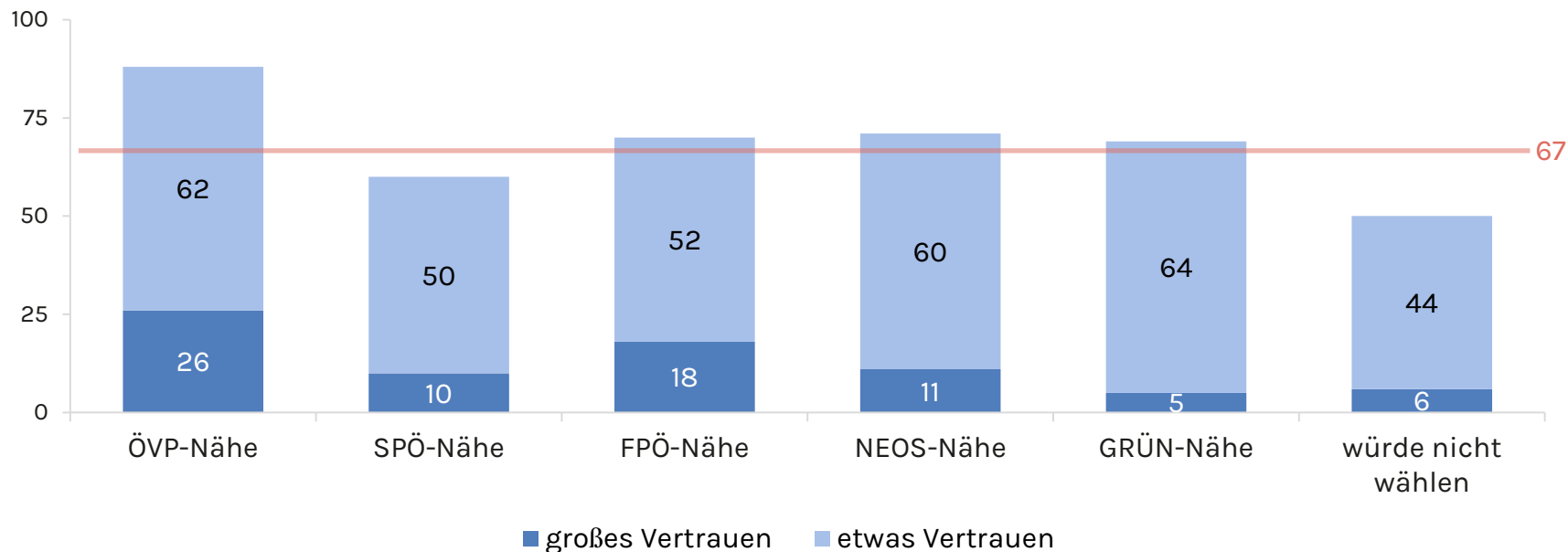


Wenn man über Politik spricht, dann ja oft auch darüber, ob man Vertrauen in die Politik hat. Haben Sie in die Politik in Österreich alles in allem... *habe großes/etwas Vertrauen*

Angaben in Prozent, n=4.838, max. Schwankungsbreite +/-1,4 Prozentpunkte; Abweichungen von 100=wenig/kein Vertrauen und keine Angabe



# Wer vertraut der Politik besonders?

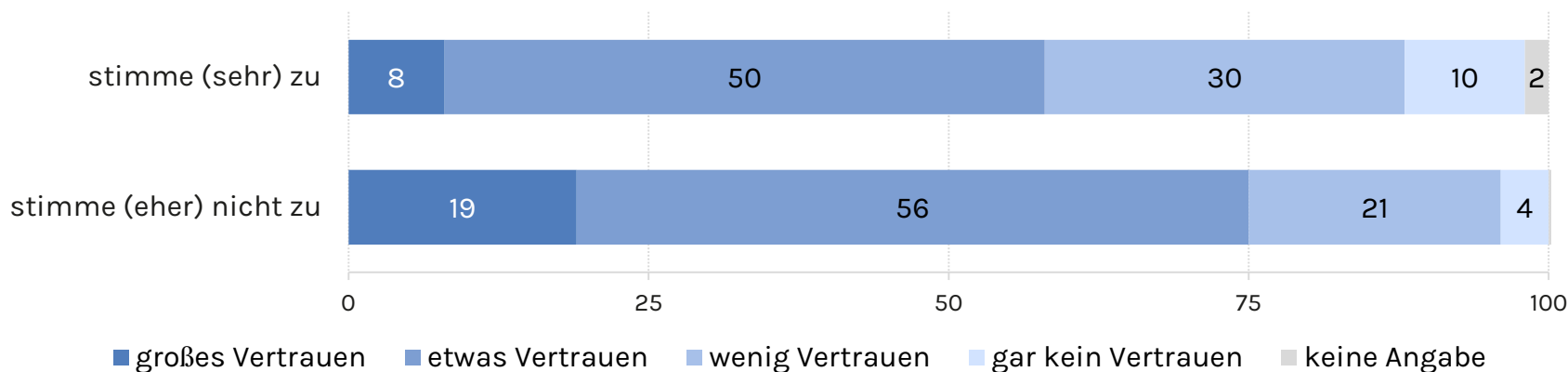


Wenn man über Politik spricht, dann ja oft auch darüber, ob man Vertrauen in die Politik hat. Haben Sie in die Politik in Österreich alles in allem...*habe großes/etwas Vertrauen*

Angaben in Prozent, n=3.985, max. Schwankungsbreite +/-1,6 Prozentpunkte; Abweichungen von 100=wenig/kein Vertrauen und keine Angabe

# Wer vertraut der Politik besonders?

*Menschen wie ich haben es in Österreich zusehends schwerer.*

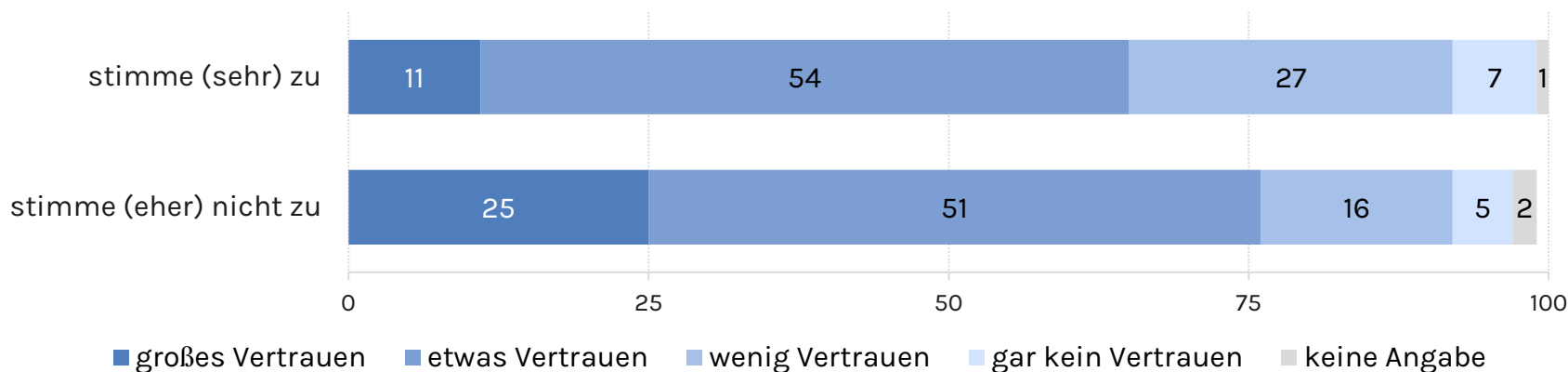


Haben Sie in die Politik in Österreich alles in allem... (nach Zustimmung: Menschen wie ich haben es in Österreich zusehends schwerer.)

Angaben in Prozent, n=4.698, max. Schwankungsbreite +/-1,4 Prozentpunkte; Abweichungen von 100=Rundungsfehler

# Wer vertraut der Politik besonders?

*Ich mache mir Sorgen, dass sich die Gesellschaft in Österreich immer weiter auseinanderentwickelt.*



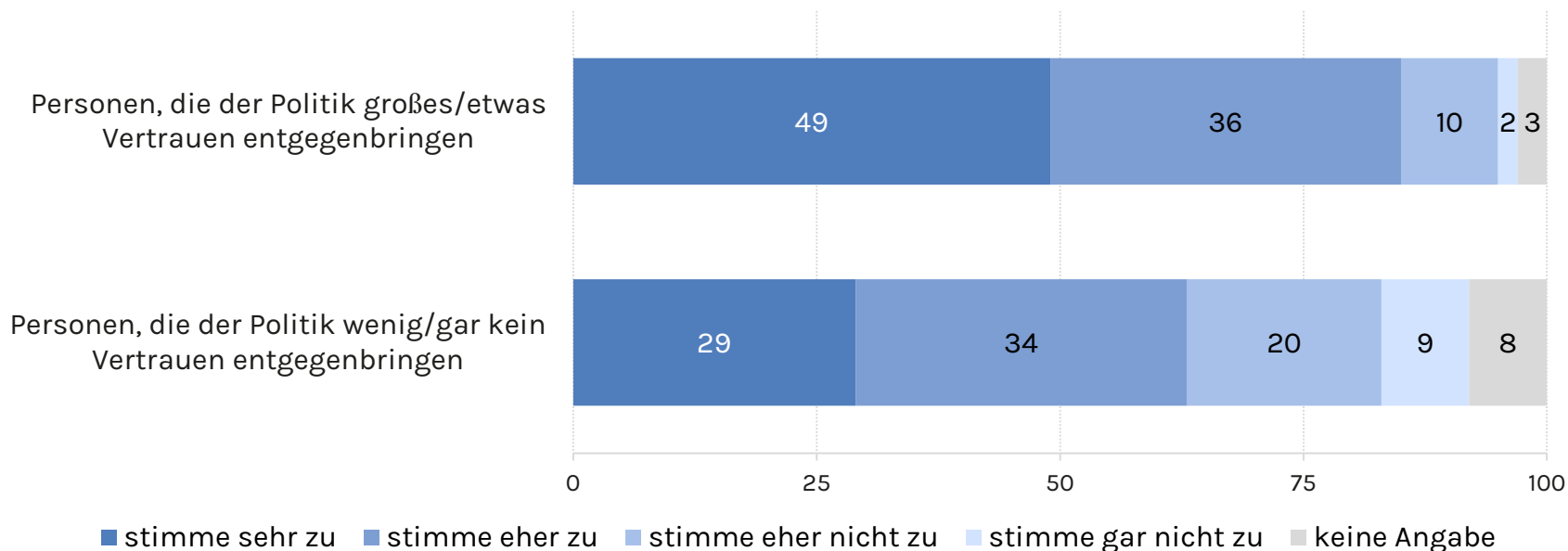
Haben Sie in die Politik in Österreich alles in allem... (nach Zustimmung: Ich mache mir Sorgen, dass sich die Gesellschaft in Österreich immer weiter auseinanderentwickelt.)

Angaben in Prozent, n=4.756, max. Schwankungsbreite +/-1,4 Prozentpunkte; Abweichungen von 100=Rundungsfehler

---

Welche Folgen hat ein  
hohes/niedriges Vertrauen?

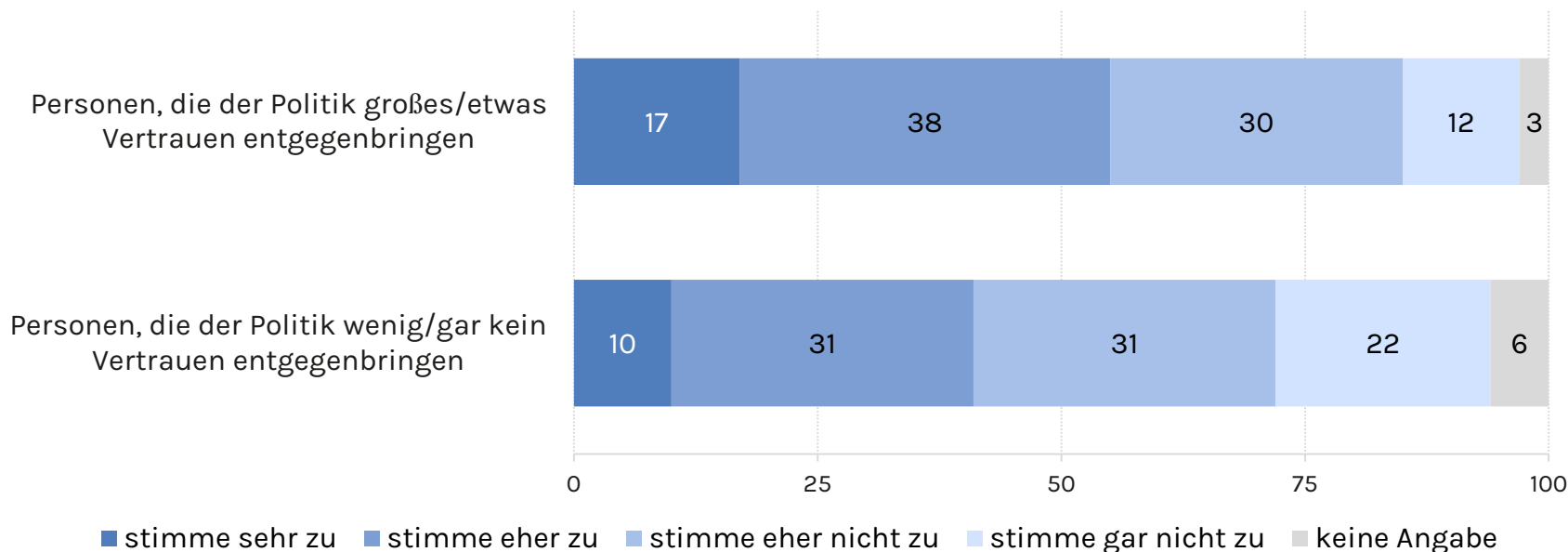
# Vertrauen in Wahlen



Stimmen Sie den folgenden Aussagen sehr, eher schon, eher nicht oder gar nicht zu? *Wahlen laufen in Österreich rechtmäßig und ohne Manipulationen ab.*

Angaben in Prozent, n=4.747, max. Schwankungsbreite +/-1,4 Prozentpunkte; Abweichungen von 100=Rundungsfehler

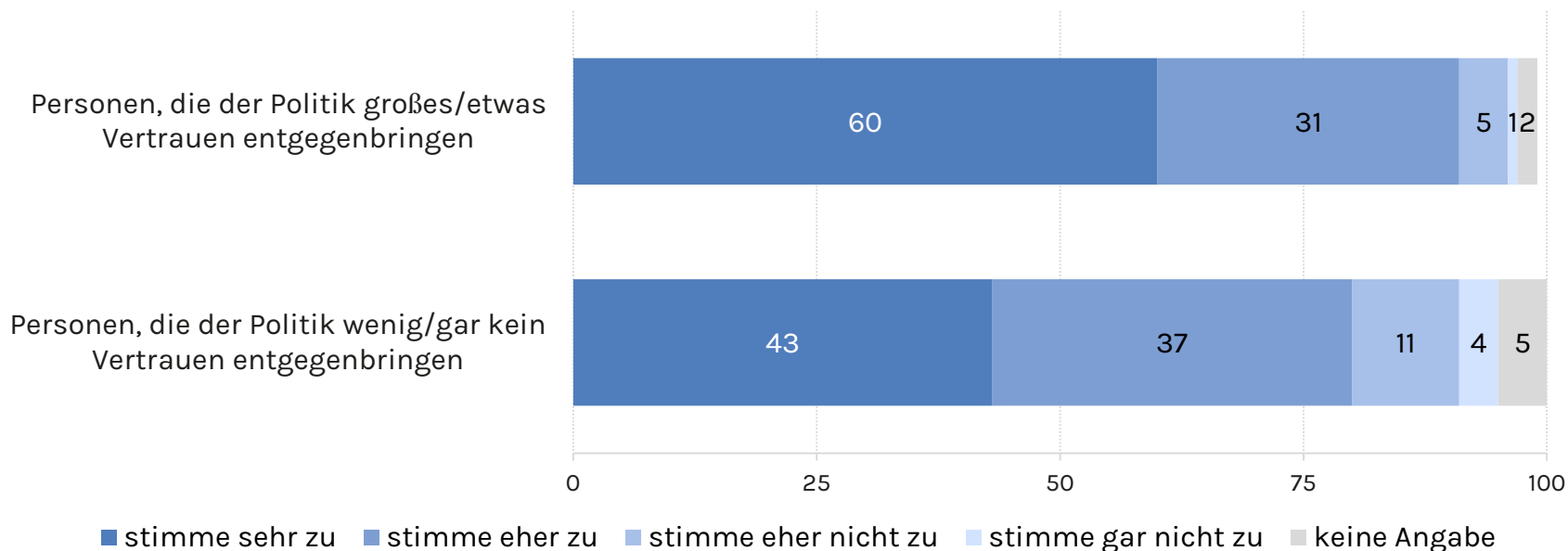
# Vertrauen in Medien



Stimmen Sie den folgenden Aussagen sehr, eher schon, eher nicht oder gar nicht zu? *Die Medien in Österreich berichten alles in allem ausgewogen und fair über Politik.*

Angaben in Prozent, n=4.747, max. Schwankungsbreite +/-1,4 Prozentpunkte; Abweichungen von 100=Rundungsfehler

# Vertrauen in Demokratie



Stimmen Sie den folgenden Aussagen sehr, eher schon, eher nicht oder gar nicht zu? *Die Demokratie mag Probleme mit sich bringen, ist aber besser als jede andere Regierungsform.*

Angaben in Prozent, n=4.747, max. Schwankungsbreite +/-1,4 Prozentpunkte; Abweichungen von 100=Rundungsfehler

 **ADL** | AUSTRIAN DEMOCRACY LAB

[christina.hainzl@donau-uni.ac.at](mailto:christina.hainzl@donau-uni.ac.at)

[katrin.praprotnik@donau-uni.ac.at](mailto:katrin.praprotnik@donau-uni.ac.at)

[@\\_ADL\\_Team](#)

[facebook.com/austriandemocracylab](https://facebook.com/austriandemocracylab)

[austriandemocracylab.at](http://austriandemocracylab.at)

